

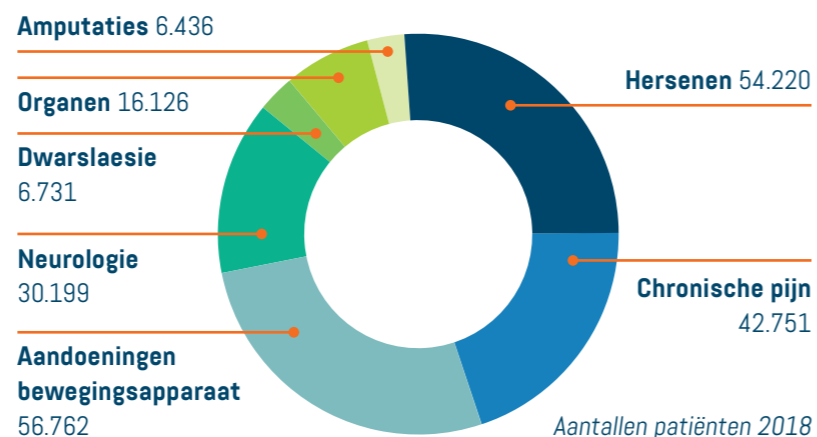
# De medisch specialistische revalidatiesector werkt steeds efficiënter

De medisch specialistische revalidatie heeft in 2018 meer patiënten behandeld zonder dat de omzet groeide. De behandeling per patiënt is goedkoper geworden en de revalidatiesector werkt steeds efficiënter. En dat met zeer tevreden patiënten.



## Doelgroepen

Medisch specialistische revalidatie richt zich op het herstel van autonomie en/of de verbetering van mogelijkheden van mensen met blijvend lichamelijk letsel of een functionele beperking. Het betreft complexe problematiek als gevolg van ziekte, ongeval of een aangeboren aandoening.

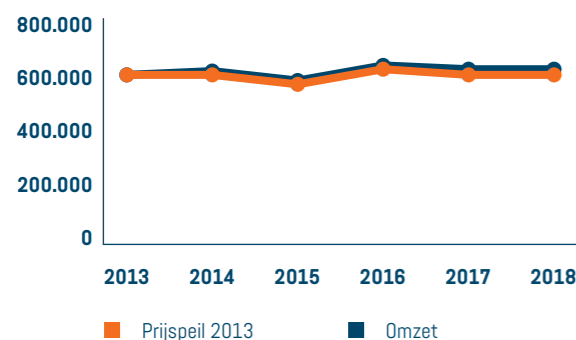


Aantallen patiënten 2018

## De omzet blijft al jaren vrijwel gelijk

De totale omzet van de medisch specialistische revalidatie in Nederland is beperkt gegroeid met gemiddeld **1,6% per jaar**. Op basis van het prijspeil 2013 is de omzet gedaald van **€ 657 mln. naar € 649 mln.** Hiervan komt bijna 90% voor rekening van de leden van Revalidatie Nederland.

De daling van de omzet in 2015 komt door de 'schadelastdip' als gevolg van de verkorting van de doorlooptijd van DBC's van max. 365 naar max. 120 dagen. Naar schatting bedraagt deze schadelastdip **10 tot 15% van de omzet.**



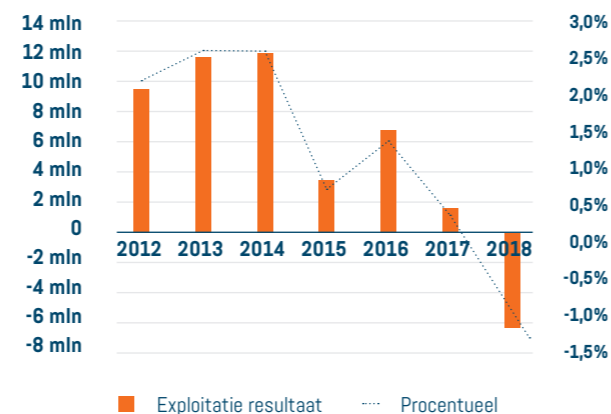
Omzet MSR 2013 - 2018

## Financieel kwetsbaar

De schaduwzijde is dat tegenover een gelijkblijvend omzetniveau wel stijgende kosten stonden. Dat maakt de revalidatiesector kwetsbaar.



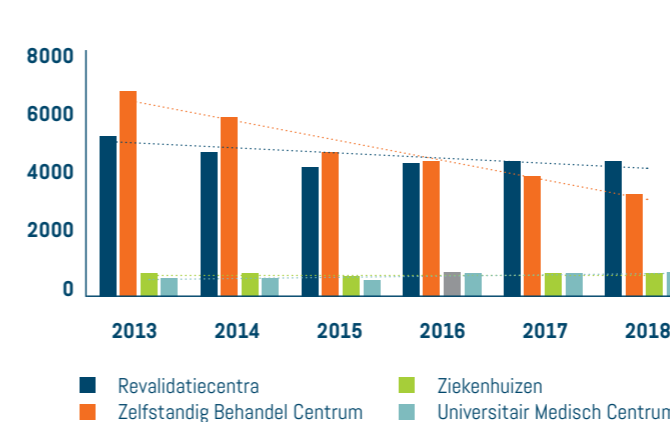
Het resultaat van de revalidatie-instellingen vertoont al enkele jaren een dalende lijn, tot zelfs een negatief resultaat van **-1,3% in 2018**. Om de continuïteit van de zorg te kunnen waarborgen is een betere financiële positie nodig.



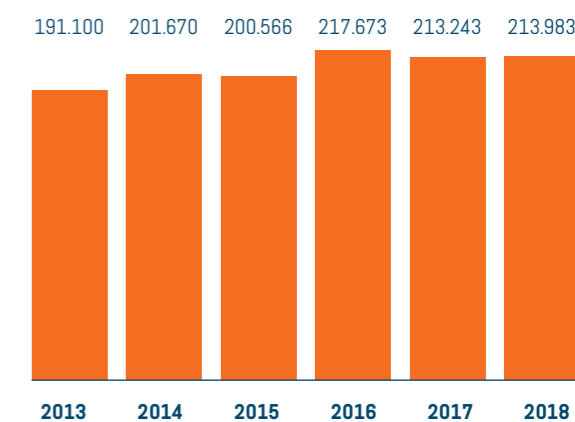
Resultaat MSR

## Meer patiënten behandeld voor minder geld

Per jaar groeide het aantal patiënten met gemiddeld **2,4% per jaar**, terwijl de omzet hetzelfde bleef. De gemiddelde zorgkosten zijn over de periode 2013-2018 dan ook met meer dan € 400 per patiënt gedaald, van **€ 3.440 naar € 3.030** per patiënt.



Zorgkosten prijspeil 2013 per patiënt



Aantal patiënten MSR 2013 - 2018

## Hoge rapportcijfers, tevreden patiënten

De patiënten geven de revalidatie-instellingen **gemiddeld een 8,5** als rapportcijfer. **94% van de patiënten** adviseert andere patiënten om naar de revalidatie-instellingen te gaan.



Wat is het gemiddelde rapportcijfer dat patiënten geven aan de revalidatie-instelling?

Groep	2016	2017	2018
Revalidatiecentrum poliklinische revalidatie	8.4	8.6	8.5
Revalidatiecentrum poliklinische en klinische revalidatie	8.3	8.5	8.5
Ziekenhuis poliklinische revalidatie	8.5	8.5	8.6
ZBC poliklinische revalidatie	8.2	8.2	8.3
<b>Totaal: alle aangeleverde revalidatie-instellingen</b>	<b>8.4</b>	<b>8.5</b>	<b>8.5</b>

Welk percentage van de patiënten zou de revalidatie-instelling aanbevelen aan andere revalidatiepatiënten?

Groep	2016	2017	2018
Revalidatiecentrum poliklinische revalidatie	95%	96%	96%
Revalidatiecentrum poliklinische en klinische revalidatie	92%	95%	94%
Ziekenhuis poliklinische revalidatie	91%	81%	93%
ZBC poliklinische revalidatie	88%	89%	91%
<b>Totaal: alle aangeleverde revalidatie-instellingen</b>	<b>93%</b>	<b>92%</b>	<b>94%</b>

Kijk voor meer informatie en de cijfers achter deze infographic op [www.revalidatie.nl/brancherapport](http://www.revalidatie.nl/brancherapport)

© Revalidatie Nederland 2020. Revalidatie Nederland is de branchevereniging van revalidatie-instellingen.