

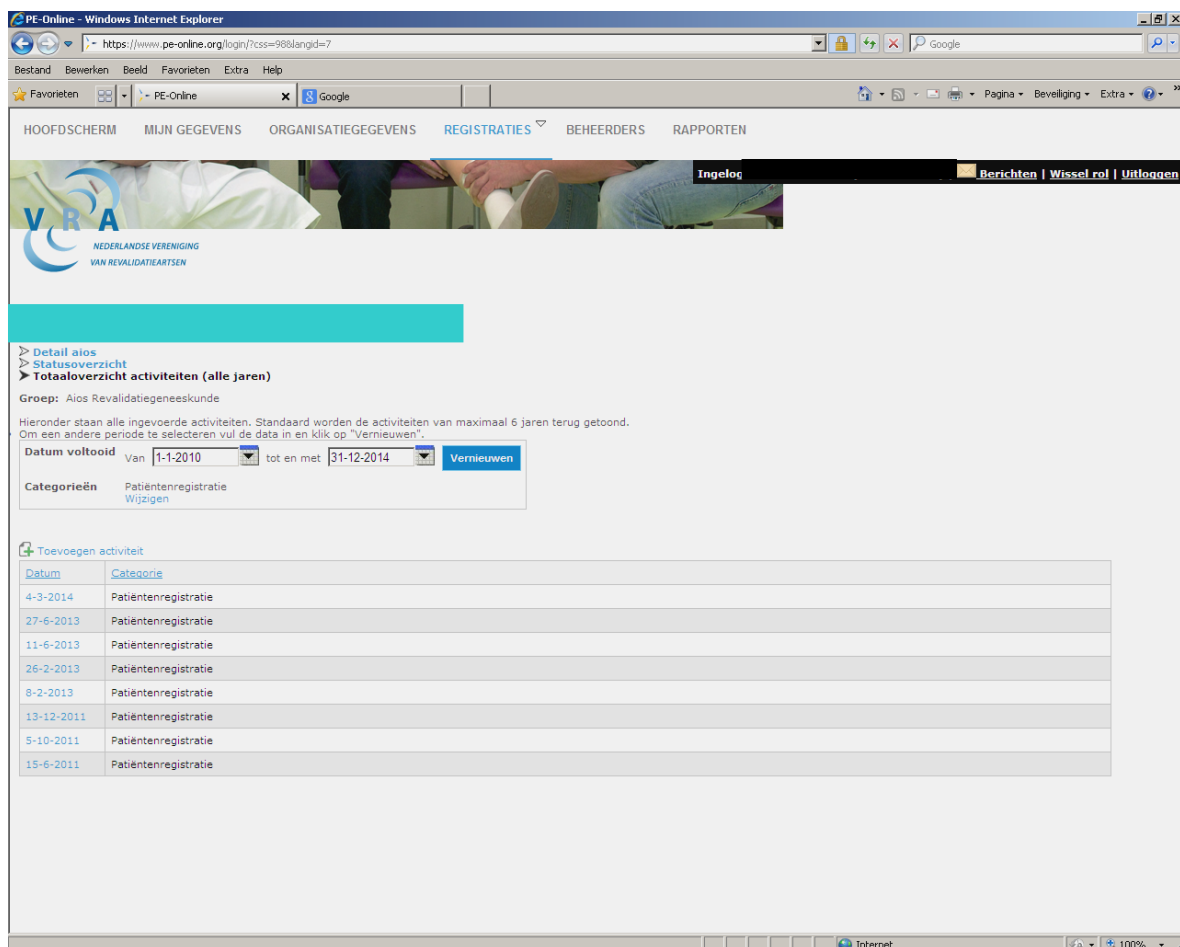
Patiënten overzicht in e-portfolio

Hoe maak ik een patiënten overzicht uit mijn portfolio?

Te gebruiken bij:

- voortgangs- en beoordelingsgesprekken
- C formulier
- visitaties

1. Open portfolio en selecteer in je portfolio de categorie “patiëntenregistratie”:



The screenshot shows the PE-Online web application interface. The navigation menu includes: HOOFDSCHERM, MIJN GEGEVENS, ORGANISATIEGEGEVENS, REGISTRATIES, BEHEERDERS, and RAPPORTEN. The main content area displays the VRA logo and a list of activities under the heading "Totaaloverzicht activiteiten (alle jaren)".

Group: Aios Revalidatiegeneeskunde

Hieronder staan alle ingevoerde activiteiten. Standaard worden de activiteiten van maximaal 6 jaren terug getoond. Om een andere periode te selecteren vul de data in en klik op "Vernieuwen".

Datum voltooid Van: 1-1-2010 tot en met: 31-12-2014 [Vernieuwen]

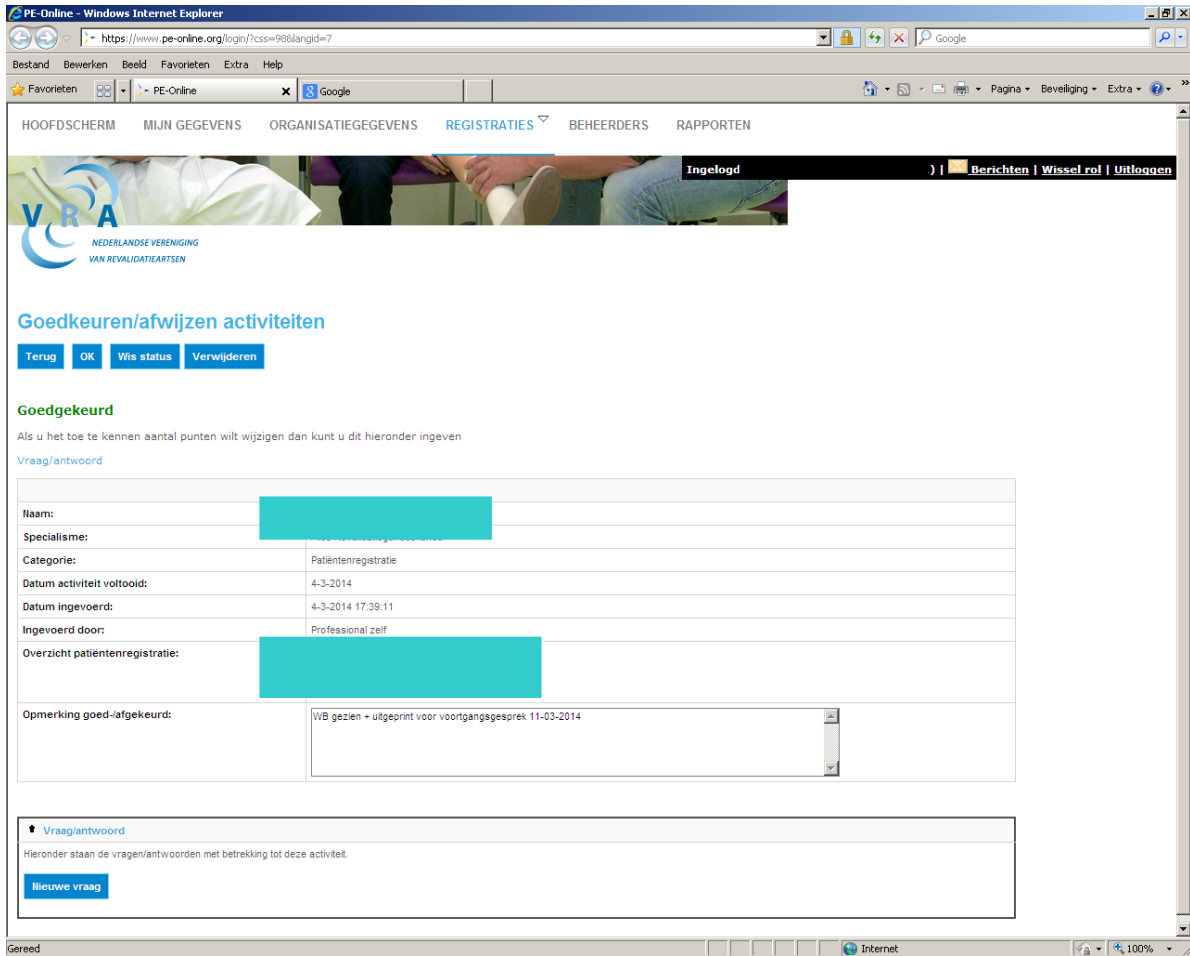
Categorieën: Patiëntenregistratie [Wijzigen]

Datum	Categorie
4-3-2014	Patiëntenregistratie
27-6-2013	Patiëntenregistratie
11-6-2013	Patiëntenregistratie
26-2-2013	Patiëntenregistratie
8-2-2013	Patiëntenregistratie
13-12-2011	Patiëntenregistratie
5-10-2011	Patiëntenregistratie
15-6-2011	Patiëntenregistratie

Figuur 1

2. Selecteer het meest recente overzicht.

Indien je de patiënten registratie volgens afspraak heb bijgehouden is je laatste lijst de cumulatieve lijst met daarop alle patiënten die je tot dan toe in je opleiding gezien hebt.



The screenshot shows the PE-Online website interface. The browser title is "PE-Online - Windows Internet Explorer" and the address bar shows "https://www.pe-online.org/login?css=98&langid=7". The navigation menu includes "HOOFDSCHERM", "MIJN GEGEVENS", "ORGANISATIEGEGEVENS", "REGISTRATIES", "BEHEERDERS", and "RAPPORTEN". The user is logged in, as indicated by "Ingelogd" in the top right. The main content area is titled "Goedgeuren/afwijzen activiteiten" and contains a table with the following data:

Naam:	[Redacted]
Specialisme:	[Redacted]
Categorie:	Patiëntenregistratie
Datum activiteit voltooid:	4-3-2014
Datum ingevoerd:	4-3-2014 17:39:11
Ingevoerd door:	Professional zelf
Overzicht patiëntenregistratie:	[Redacted]
Opmerking goed-/afgekeurd:	WB gezien + uitgeprint voor voortgangsgesprek 11-03-2014

Below the table, there is a section for "Vraag/antwoord" with a "Nieuwe vraag" button.

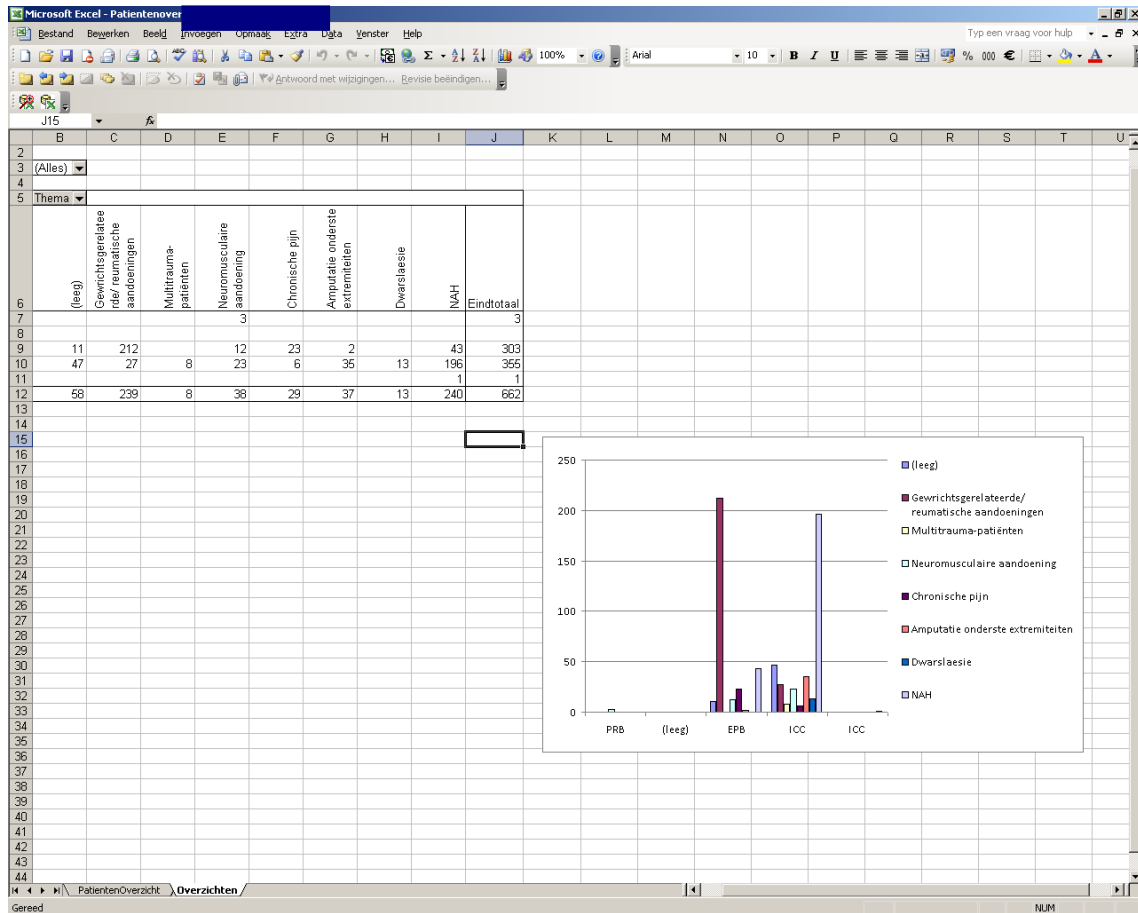
Figuur 2

3. Je komt dan in het Excel bestand.

	A	B	C	D	F	G	H
808	807	17-6-2013	20-2-2006	M	CP, unilateraal spastisch	EPB	Kinderrevalidatie
809	808	19-6-2013	25-11-2005	V	NAH	EPB	Kinderrevalidatie
810	809	19-6-2013	8-7-1994	V	scoliose	PRB	Kinderrevalidatie
811	810	20-6-2013	30-6-2008	M	ruggijn	EPB	Kinderrevalidatie
812	811	25-6-2013	27-7-2002	M	NAH	PRB	Kinderrevalidatie
813	812	25-6-2013	9-1-2006	M	DCD	PRB	Kinderrevalidatie
814	813	25-6-2013	20-7-2007	M	pes planovalgus	PRB	Kinderrevalidatie
815	814	27-6-2013	27-4-1997	V	pijnklasten	PRB	Kinderrevalidatie
816	815	27-6-2013	16-12-1998	M	NAH	PRB	Kinderrevalidatie
817	816	7-1-2014	16-9-1978	V	persisterende pijnklasten WPN 4 bij status na CRPS1	PRB	Chronische pijn
818	817	10-1-2014	29-11-1970	V	Chronisch pijnsyndroom WPN 4 bij gegeneraliseerde pijnklasten	PRB	Chronische pijn
819	818	14-1-2014	24-2-1992	V	M. Bechterew	PRB	Chronische pijn
820	819	16-1-2014	20-9-1978	M	chronisch lage ruggijn WPN4	PRB	Chronische pijn
821	820	16-1-2014	20-12-1984	V	Ehlers Danlos type 3	PRB	Chronische pijn
822	821	16-1-2014	5-10-1982	M	chronische lage rugijn WPN 4	PRB	Chronische pijn
823	822	17-1-2014	22-10-1992	V	Ehlers Danlos type 3	PRB	Chronische pijn
824	823	21-1-2014	8-5-1992	V	hypermobiliteit, fibromyalgie	PRB	Chronische pijn
825	824	21-1-2014	21-9-2958	M	fibromyalgie	PRB	Chronische pijn
826	825	23-1-2014	28-11-1986	V	aspecifieke lage ruggijn WPN 4	PRB	Chronische pijn
827	826	23-1-2014	26-5-1966	V	aspecifieke lage ruggijn WPN 4	PRB	Chronische pijn
828	827	11-2-2014	15-4-1965	M	lage ruggijn en nekpijn WPN 4	PRB	Chronische pijn
829	828	11-2-2014	17-8-1973	V	sarcoidose met secundair fibromyalgie	PRB	Chronische pijn
830	829	14-2-2014	20-3-1954	V	chronische hoofdpijn	PRB	Chronische pijn
831	830	18-2-2014	16-2-1967	M	fibromyalgie	PRB	Chronische pijn
832	831	18-2-2014	28-8-1972	V	fibromyalgie en vermoeidheid	PRB	Chronische pijn
833	832	24-2-2014	15-4-1964	M	gegeneraliseerde pijnklasten WPN3	PRB	Chronische pijn
834	833	27-2-2014	21-6-1972	V	fibromyalgie	PRB	Chronische pijn
835							
836							
837							
838							
839							
840							
841							
842							
843							
844							
845							
846							
847							
848							
849							

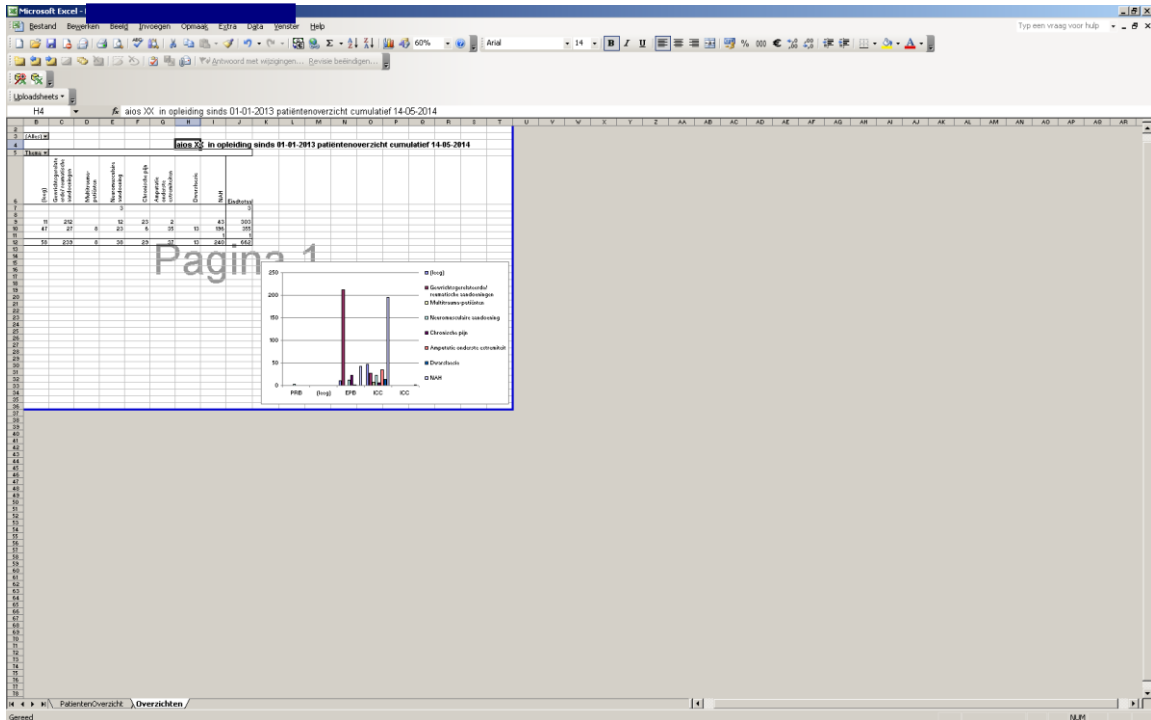
Figuur 3

4. Kies daarin het tabblad: overzichten.



Figuur 4

5. Klik op icoon: “afdrukvoorbeeld” en zet hierin je naam, datum aanvang opleiding en huidige datum

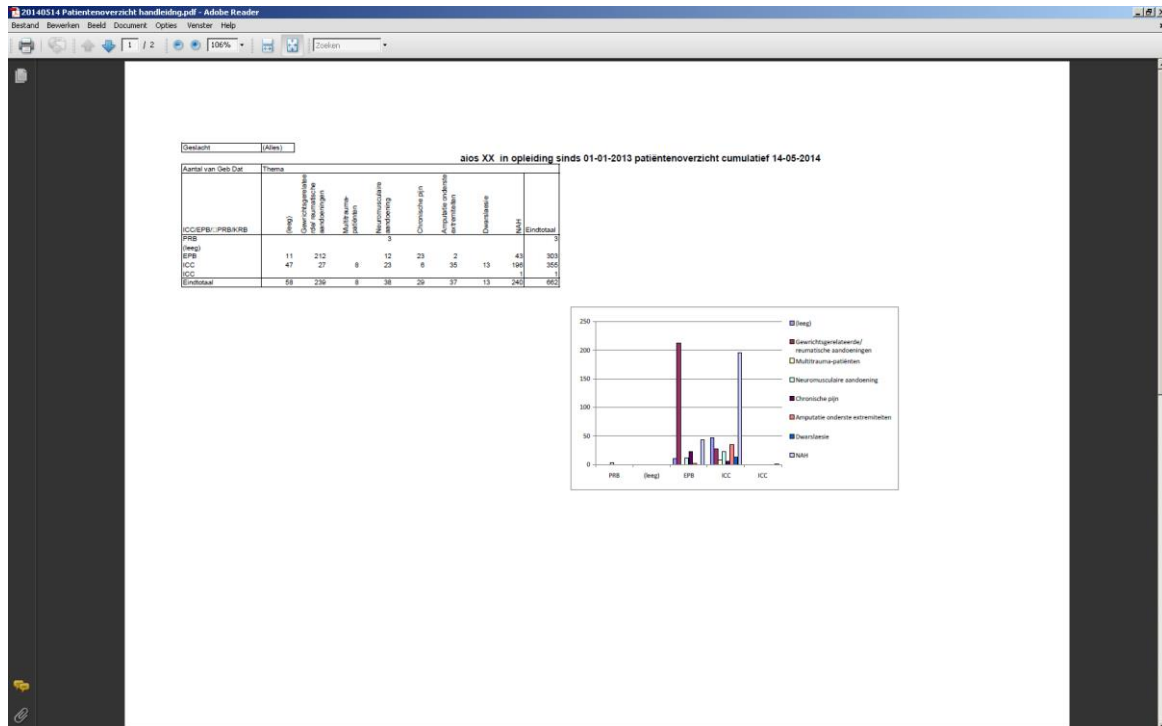


Figuur 5

6. Druk af als PDF (dan kun je het bestand ook nog bewaren voor later)

NB: alléén bij maken PDF krijg je de volledige tabel met kolommen (themakaarten) en de rijen (opleidingsonderdelen: SU, ICC, PRB, KRB).

In het figuur 6 de registratie van een aios die, gezien fase opleiding, nog niet alle onderdelen gehad heeft.



Figuur 6

